

Echinogammarus

- 1 Segments du méta- et de l'urosome des mâles adultes couverts de nombreuses touffes de longues soies recourbées (moins évidentes chez les femelles et les juvéniles) (Tableau 22.1). Propode du gnathopode I nettement plus petit que le propode du gnathopode II.

Echinogammarus berilloni

- Segments du méta- et de l'urosome des mâles adultes sans touffes de longues soies recourbées (Tableau 22.2). Propode du gnathopode I aussi long que le propode du gnathopode II.

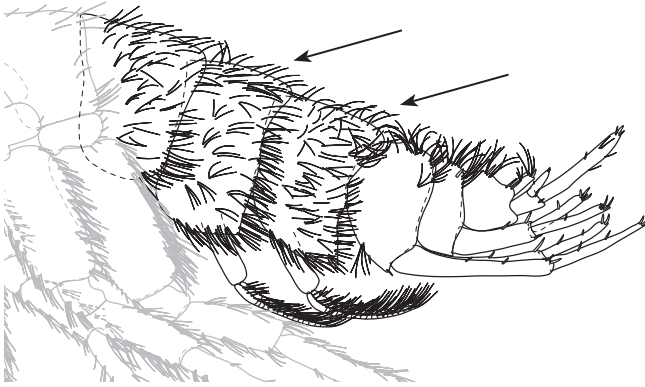
2

- 2 Antenne II sans soies denses prononcées, les soies existantes n'étant jamais recourbées ou pliées (Tableau 22.3). Telson ovale, plus long que large (Tableau 22.4).

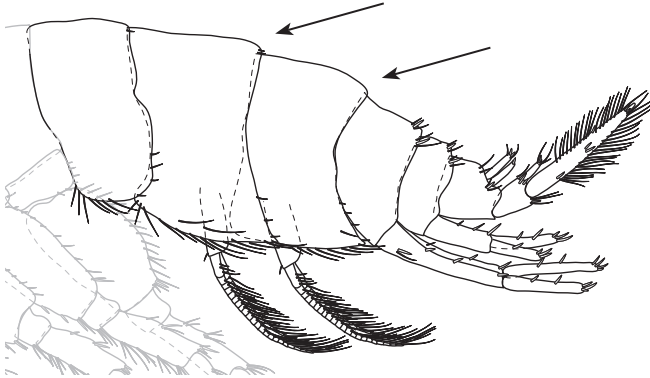
Echinogammarus stammeri

- Antenne II avec des soies denses prononcées, certaines soies sont recourbées ou pliées, ce qui donne un habitus en forme de brosse (Tableau 22.5). Telson triangulaire, aussi long que large (Tableau 22.6).


3



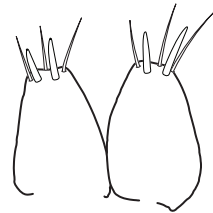
22.1 *Echinogammarus berilloni* métasome et urosome



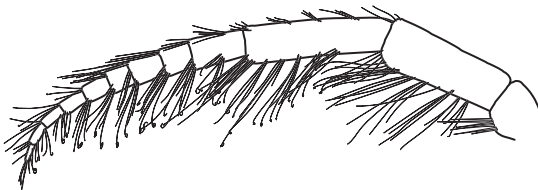
22.2 *Echinogammarus stammeri* métasome et urosome



22.3 *Echinogammarus stammeri* antenne II



22.3 *Echinogammarus stammeri* telson



22.5 *Echinogammarus ischnus* antenne II



22.3 *Echinogammarus ischnus* telson

3 Uropode III du mâle densément couvert de soies recourbées. Femelles densément couverte de soies au moins à l'apex de l'uropode III (Tableau 23.1). Segments I et II de l'urosome avec latéralement deux à trois groupes d'épines (chaque groupe comportant deux à trois épines). Rapport entre la longueur de l'uropode III et de l'urosome (sans telson) environ 1,1 : 1,0. Adultes plus grands que 12 mm.

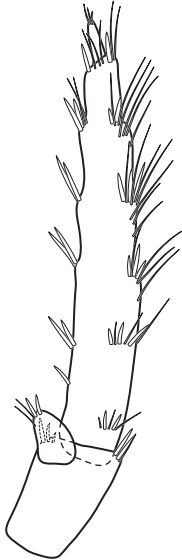
Echinogammarus trichiatus

- Uropode III du mâle à soies éparses (Tableau 23.2). Segments I et II de l'urosome avec latéralement une à deux épines isolées, accompagnées d'une soie. Rapport entre la longueur de l'uropode III et de l'urosome (sans telson) environ 1,5 : 1,0. Taille du corps jusqu'à 12 mm.

Echinogammarus ischnus



23.1 *Echinogammarus trichiatus* uropode III



23.2 *Echinogammarus ischnus* uropode III